

**PERFORMA**

CHAPAS PERFORADAS



# PERFORMA

CHAPAS PERFORADAS

## PERFORACIONES DIVERSAS


### RECTÁNGULOS Y TAJOS

#### ESTÁNDAR:

Chapa espesor N° 22 (0.71 mm.), N° 20 (0.89 mm.)



**CONSULTAR OTROS ESPESORES.  
SOBRE PEDIDO CUALQUIER MEDIDA.**



**1.6 x 9.5 mm.**



**2 x 20 mm.**



**5.25 x 35 mm.**



**8 x 25 mm.**



**15 x 25 mm.**

#### ANCHO POR LARGO

1 x 20	2,75 x 20	4,50 x 20	6,25 x 30	13 x 29,5
1,25 x 20	3 x 20	4,75 x 20	6, 50 x 30	14 x 28
1,50 x 20	3,25 x 20	5 x 20	7 x 30	15 x 25
1,75 x 20	3,50 x 20	5, 50 x 20	7,50 x 30	16 x 35
2 x 20	3,75 x 20	5,25 x 35 (*)	8 x 25	
2,25 x 20	4 x 20	6 x 25	9 x 25	
2,50 x 20	4,25 x 20	6 x 30	10 x 35	

(\*) TRABA ENTRE TAJOS

#### TAJOS ESPECIALES

1,6 x 9,5	3 x 25	6 x 90	7 x 90
2,5 x 70	5 x 70	7 x 25	



FILA AL ANCHO TRABADA EN PUNTAS

# PERFORMA

CHAPAS PERFORADAS

## PERFORACIONES DIVERSAS

### REDONDAS

#### ESTÁNDAR:

Chapa espesor N°22 (0.71mm.), N°20 (0.89 mm.), N°18 (1.25 mm.), N°16 (1.65 mm.), N°14 (2.10 mm.), N°12 (2.50 mm.), 1/8" (3.2mm.), 3/16" (4.76 mm.), 1/4" (6.35 mm).

Según diámetro. (Siempre superior al espesor de la chapa).



**A PEDIDO: MEDIDAS ESPECIALES  
HASTA UN MÁXIMO DE 1500 X 3000 MM.**





SALTO

5

23% A.A.

7

11% A.A.



CHAPA PARA AIREACIÓN DE GRANOS

**2,5 mm.**

**Tresbolillo a 60°**

**Tresbolillo a 45°**

**ALINEADOS**

Ø mm.

0,5	1,75	3	4,25	6	8	10,50	13	18	38
0,75	2	3,25	4,50	6,50	8,50	11	14	20	50
1	2,25	3,50	4,75	6,75	9	11,50	15	25	
1,25	2,50	3,75	5	7	9,50	12	16	30	
1,50	2,75	4	5,50	7,50	10	12,50	17	35	




Cortamos y cilindramos chapas para moladoras de granos, plásticos en espesor 1/8", 3/16" Y 1/4"

### PERFORACIONES DIVERSAS


#### CUADRADAS

#### ESTÁNDAR:


Chapa espesor **N°22** (0.71mm.), **N°20** (0.89 mm.), **N°18** (1.25 mm.), **N°16** (1.65 mm.),  
**N°14** (2.10 mm.), **N°12** (2.50 mm.), **1/8"** (3.2mm.), **3/16"** (4.76 mm.), **1/4"** (6.35 mm.).



EN LÍNEA



EN LÍNEA CON MAYOR  
SEPARACIÓN




TRABADAS

### CARACTERÍSTICAS


- **ESPESOR:** N° 22 | N° 20 | N° 18 | N° 16 | N° 14 | N° 12 | N° 1/8" | N° 3/16" | N° 1/4"
- **PERFORACIONES CUADRADAS:** 6 | 9 | 12 | 15 | 22 | 25 | 25,7 | 35 | 50 | 70
- **PERFORACIONES ROMBOIDALES:** 27,5 | 35

## PERFORACIONES DIVERSAS


### FANTASÍA



**TREBOL**



**ESTERILLA**



**FANTASÍA F1**

## CARACTERÍSTICAS

› **CÓDIGO:** TREBOL › **PERFORACIÓN:** T3

› **ESPESOR:** N° 22 | N° 20

› **CÓDIGO:** ESTERILLA › **PERFORACIÓN:** Ø | 8 mm. | 2,5 mm.

› **ESPESOR:** N° 22 | N° 20

› **CÓDIGO:** FANTASÍA F1 › **PERFORACIÓN:** F1

› **ESPESOR:** N° 22 | N° 20 | N° 18



# PERFORMA

CHAPAS PERFORADAS

PERFORACIONES


DIVERSAS



SEMILLA DE MELÓN  
LAMINADA



PERSIANA



MUNDLOCH

## CARACTERÍSTICAS

- › **CÓDIGO:** SEMILLA DE MELÓN LAMINADA
- › **ESPEJOR Y TAMAÑO:** N° 12 (1200 x 2440) (1200 x 3000)  
1/8" (1245 x 2440) | 3/16" (1500 x 3000)

- › **CÓDIGO:** PERSIANA
- › **ESPEJOR:** N° 18 | N° 20
- › **PERFORACIÓN:** CHICA: 8 mm. x 12 mm.  
GRANDE: 15 mm. x 100 mm. | 8 mm. x 100 mm.

- › **CÓDIGO:** MUNDLOCH › **ESTAMPADO:** Ø22
- › **PERFORACIÓN ESTAMPADA:** Ø13 › **PERFORACIÓN DRENAJE:** Ø6
- › **MEDIDAS:** 1000 x 2000 | 1220 x 2440 | ESPECIALES BAJO PEDIDO
- › **ESPEJOR:** N° 16 | N° 14 | N° 12 | N° 1/8" | N° 3/16"



SI NO SE INDICA LO CONTRARIO LAS COTAS SE EXPRESAN EN MM

LAS PERSIANAS TIENEN TERMINACIONES EN PUNTAS RECTAS

# PERFORMA

CHAPAS PERFORADAS

PERFORACIONES

ESTAMPADAS




REDONDAS



ANTIDESLIZANTE



CUADRADAS



CUADRADOS


## CARACTERÍSTICAS

- › **CÓDIGO ANTIDESLIZANTE:** › **PUNTO:** 8 mm. › **RAYA:** 28 mm.
- › **MEDIDAS:** 1000 x 2000 mm. | 1220 x 2440 mm.
- › **ESPEJOR:** N° 18 | N° 16 | N° 14
- › **MATERIALES:** Chapa | Hierro | Aluminio | Acero Inoxidable


# PERFORMA

CHAPAS PERFORADAS


## PERFORACIONES DIVERSAS




TRIANGULARES



SEMILLA  
DE MELÓN



TIPO EUREKA



RASPA

## CARACTERÍSTICAS

› **CÓDIGO:** TRIANGULARES › **PERFORACIÓN:** 3.25 | 3.42 | 3.75 mm.

› **MEDIDAS:** 1000 x 2000 | 1220 x 2240 › **ESPELOR:** N° 22 | N° 20

› **CÓDIGO:** SEMILLA DE MELÓN (PRELIMPIEZA DE ARROZ)

› **MEDIDAS:** 1000 x 2000 | 1220 x 2240 › **ESPELOR:** N° 22 | N° 20

› **CÓDIGO:** TIPO EUREKA

› **PERFORACIÓN:** N° 10 | N° 12 | N° 14 | N° 16 | N° 18 | N° 20 | N° 30 | N° 35

› **MEDIDAS:** 1000 x 2000 | 1220 x 2440 › **ESPELOR:** N° 18

› **CÓDIGO:** RASPA › **PERFORACIÓN:** Abierta | Media | Cerrada

› **MEDIDAS:** 1000 x 2000 | 1220 x 2440 › **ESPELOR:** N° 18



### INSTRUCCIONES PARA PEDIR CHAPAS PERFORADAS

#### AL HACERNOS UN PEDIDO DEBE INDICAR



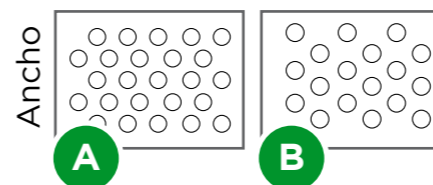
- ✓ Cantidad de chapas.
- ✓ Material a emplear.
- ✓ Espesor de las chapas en milímetros, pulgadas o números.
- ✓ Ancho y largo de las chapas en milímetros.
- ✓ Código y medidas de perforación deseada
- ✓ Letra de la disposición de perforación según gráficos demostrativos.
- ✓ Bordes sin perforar.

**A** NORMAL **B** NO NORMAL

#### GRÁFICOS DEMOSTRATIVOS

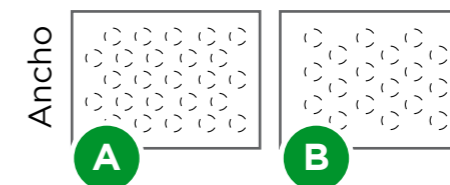
##### › REDONDA

Largo de chapa



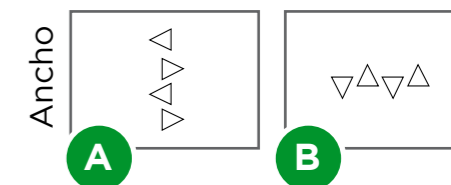
##### › RASPA

Largo de chapa



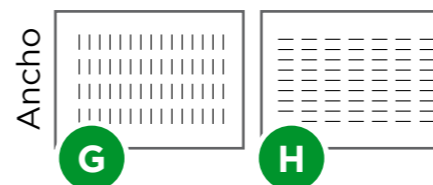
##### › TRIANGULAR

Largo de chapa




##### › EN LINEA

Largo de chapa



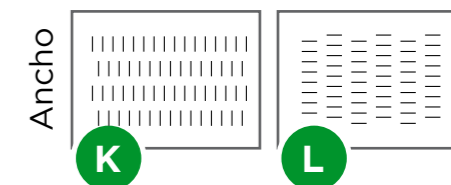
##### › TRABADOS ENTRE TAJOS

Largo de chapa



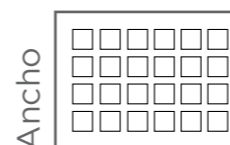
##### › TRABADOS ENTRE PUNTAS

Largo de chapa



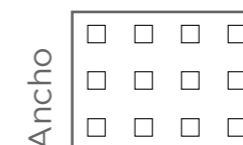
##### › EN LINEA

Largo de chapa



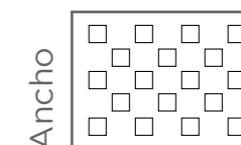
##### › EN LÍNEA CON MAYOR SEPARACIÓN

Largo de chapa



##### › TRABADAS

Largo de chapa



Salvo expresa indicación, toda chapa se entrega con perforación normal y con bordes que resulte del trabajo normal de perforación (entre 15 y 40 mm.)



EJEMPLO: 8 chapas de hierro negro N° 18, 1000 x 2000 mm. perforación (redondo 3 mm.) disposición A, bordes normales.

### CILINDROS ALVEOLADOS

#### CARACTERÍSTICAS



► **ESPEORES:** Desde ch 16 hasta 3 mm.

► **DIÁMETROS DE ALVEOLOS Ø mm.:**

1,75	4	5,5	8	12
2	4,25	5,75	8,5	13
2,75	4,5	6	9	14
3	4,75	6,5	9,25	15
3,5	5	7	10	17
3,75	5,25	7,5	11	

#### ALVEOLO

Tipo europeo (con bolsillo)



**MEDIDAS DE CAMISAS ALVEOLADAS  
A PEDIDO PARA CUALQUIER MÁQUINA**



**CON O SIN DESCARGA  
ENTEROS O EN DOS PARTES**





**TELÉFONO - FAX**  
**(0341) 458 2010 / 457 1747**



**WEB**  
**[www.performaweb.com.ar](http://www.performaweb.com.ar)**



**MAIL**  
**[performa@arnetbiz.com.ar](mailto:performa@arnetbiz.com.ar)**  
**[contacto@performaweb.com.ar](mailto:contacto@performaweb.com.ar)**



**FABRICA Y VENTAS**  
**Junín 7457 y Colectora**  
**(Av.Circunvalación 2000)**